

西山区 2025 年国民经济 和社会发展统计公报

昆明市西山区统计局

西山区 2025 年国民经济和 社会发展统计公报

昆明市西山区统计局

2026 年 5 月

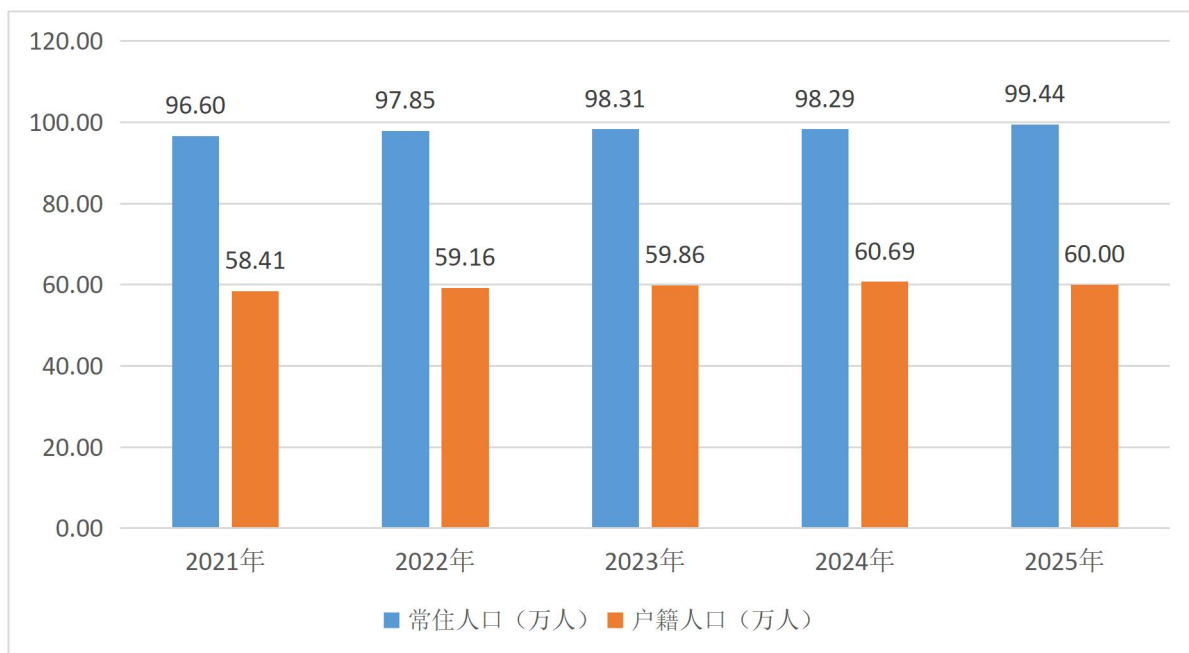
2025 年，面对复杂严峻的宏观环境，全区上下坚持以习近平新时代中国特色社会主义思想为指导，深入贯彻党的二十大和二十届历次全会精神，深化落实习近平总书记考察云南重要讲话精神，紧紧围绕省委“3815”战略发展目标和市委“六个春城”建设部署，紧扣以高质量发展引领西山现代化建设这一主线，抓住城市经济、文化旅游、工业振兴、改革创新四个关键，夯实城乡建设、生态环境、民生福祉、社会稳定四个基础，攻坚克难、实干争先，全力推动经济运行稳中有进、产业转型持续深化、民生福祉不断增进、生态底色更加夯实、改革创新活力更足，较好完成“十四五”规划收官关键任务，为“十五五”良好开局奠定坚实基础。

一、综合

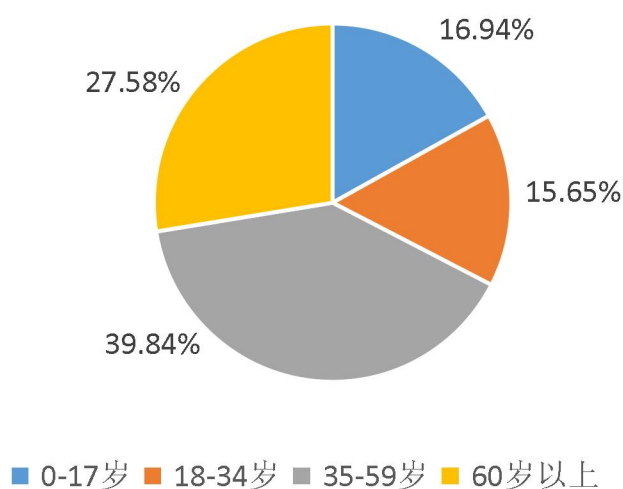
年末全区常住人口 99.44 万人，比上年增长 1.17%，人口自然增长率 0%。城镇化率 96.60%。年末全区户籍人口 60.00 万人，比上年减少 1.12%，户籍人口中少数民族人口 105723 人，占总人口的 17.62%，主要世居少数民族为彝族，有 39820 人，其次为白

族，有 25499 人，第三为回族，有 17365 人，其他少数民族的人口合计 23039 人；从户籍人口年龄结构看，0-17 岁人口 104908 人，18-34 岁人口 90496 人，35-59 岁人口 236846 人，60 岁以上人口为 167843 人。

2021 年-2025 年西山区户籍人口、常住人口情况

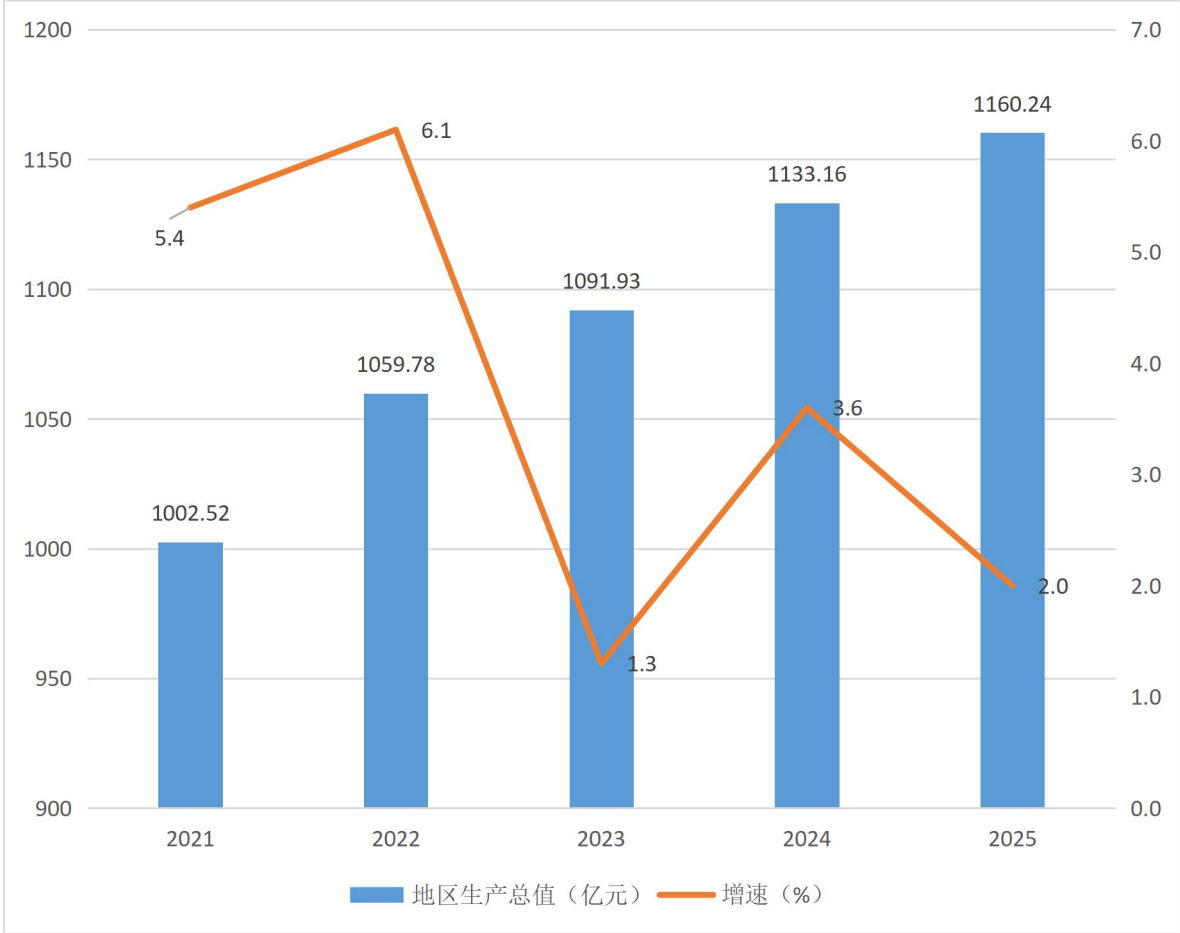


户籍人口年龄结构占比情况



国民经济综合实力明显增强，地区生产总值稳步增加。初步核算，全区生产总值 1160.24 亿元，比上年增长 2.0%，分别低于国家、全省、全市 3.0、2.1、2.2 个百分点。三次产业结构比为 0.4:13.9:85.7，其中第一产业增加值 4.98 亿元，比上年增长 1.0%；第二产业增加值 161.09 亿元，比上年下降 9.3%；第三产业增加值 994.18 亿元，比上年增长 4.0%。全年民营经济增加值 470.59 亿元，比上年增长 1.4%，占地区生产总值比重 40.6%。

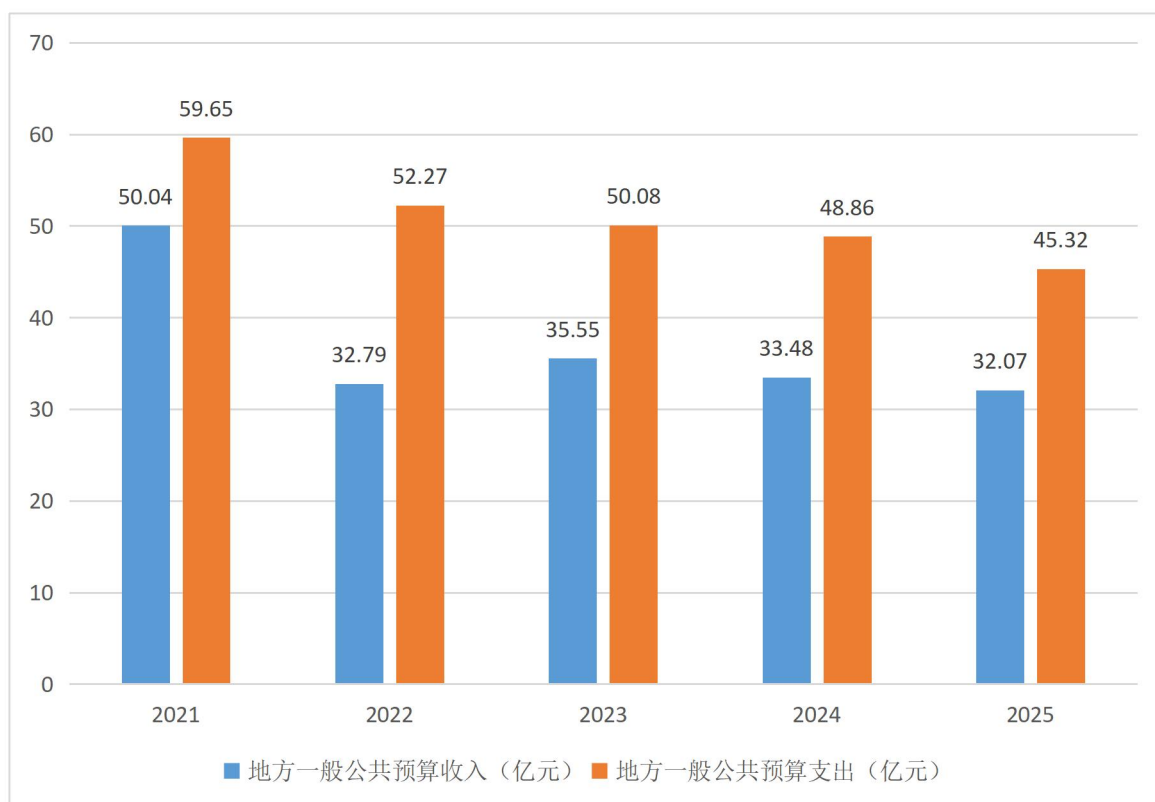
2021 年-2025 年西山区地区生产总值、增速情况



全年全区财政总收入 122.07 亿元，比上年下降 3.42%。地方一般公共预算收入完成 32.07 亿元，比上年下降 4.22%。其中：增值税完成 7.70 亿元，比上年下降 10.17%；企业所得税完成 2.46

亿元，比上年增加 10.75%。地方一般公共预算支出完成 45.32 亿元，比上年下降 7.24%。其中，一般公共服务支出 4.66 亿元，比上年下降 12.89%；教育支出 9.97 亿元，比上年下降 9.11%；社会保障与就业支出 11.20 亿元，比上年增长 8.14%；卫生健康支出 4.31 亿元，比上年增长 10.16%；农林水支出 1.28 亿元，比上年下降 0.83%。

2021 年-2025 年西山区地方一般公共预算收入、支出情况



二、农业

全年农林牧渔业总产值 7.95 亿元，按可比价计算比上年增长 1.2%。其中，农业产值 5.40 亿元，比上年增长 0.3%；林业产值 1.35 亿元，比上年增长 8.1%；牧业产值 0.78 亿元，比上年下降

3.3%；渔业产值 0.04 亿元，比上年下降 20.7%；农林牧渔服务业产值 0.38 亿元，比上年增长 4.4%。

全年粮食总产量 5.47 万吨，比上年增长 6.6%。蔬菜产量 4.6 万吨，比上年下降 3.3%；园林水果产量 1.05 万吨，比上年下降 5.9%。

全年猪产量 0.27 万吨、牛产量 0.022 万吨、羊产量 0.026 万吨、禽肉总产量 0.065 万吨，禽蛋产量 0.016 万吨。

三、工业和建筑业

全年规模以上工业总产值 233.19 亿元，比上年增长 2.8%，规模以上工业增加值比上年增长 1.0%。

规模以上工业中，分经济类型看，集体企业比上年下降 28%，股份制企业比上年下降 2.5%，外商及港澳台商投资企业比上年增长 9.5%；分门类看，采矿业比上年下降 9.5%，制造业比上年增长 2.9%，电力、热力、燃气及水生产和供应业比上年下降 2.6%；分行业看，化学原料及化学制品制造业比上年增长 3.3%，水的生产和供应业比上年增长 2.0%，金属制品业比上年下降 4.1%，电力、热力生产和供应业比上年下降 16.1%，医药制造业比上年下降 34.1%，食品制造业比上年增长 13.7%。

全年规模以上工业磷酸二铵产量 164.3 万吨，比上年下降 3.8%；饲料添加剂产量 55 万吨，比上年增长 17%；光学仪器产量 602.7 万台（个），比上年增长 30.1%；平板玻璃产量 370 万重量

箱，比上年下降 3.8%；硫酸（折 100%）产量 351.7 万吨，比上年下降 0.5%。

2025 年西山区规模以上工业主要产品产量、增长速度表

产品名称	计量单位	产量	比上年增长 (%)
光学仪器	万台(个)	602.7	30.1
平板玻璃	万重量箱	370	-3.8
硫酸（折 100%）	万吨	351.7	-0.5
磷矿石（折含五氧化二磷 30%）	万吨	294.8	-1.2
磷酸（含量 85%）	万吨	197	1.8
磷酸二铵（实物量）	万吨	164.3	-3.8
商品混凝土	万立方米	65.1	-28
饲料添加剂	万吨	55	17
磷酸一铵（实物量）	万吨	53.6	-8.2
预应力混凝土桩	万米	25.7	-24

全年规模以上工业企业累计实现利税 28.43 亿元，比上年下降 24.3%，其中，实现利润 23.43 亿元，比上年下降 24.4%。

全年建筑业增加值 73.07 亿元，比上年下降 20.4%。全区具有资质等级的总承包和专业承包建筑业企业完成总产值 289.66 亿元，比上年下降 26.7%；实现利润 22.96 亿元，比上年下降 41.4%；上缴税金 12.34 亿元，比上年下降 30.3%。

四、固定资产投资和房地产业

全年固定资产投资同比增长 1.6%。其中：房地产投资同比增长 4.1%；非房地产投资同比下降 2.0%。全年新增入库项目共 104 个，新增计划总投资 141.2 亿元，其中，房地产项目 5 个，非房项目 99 个。

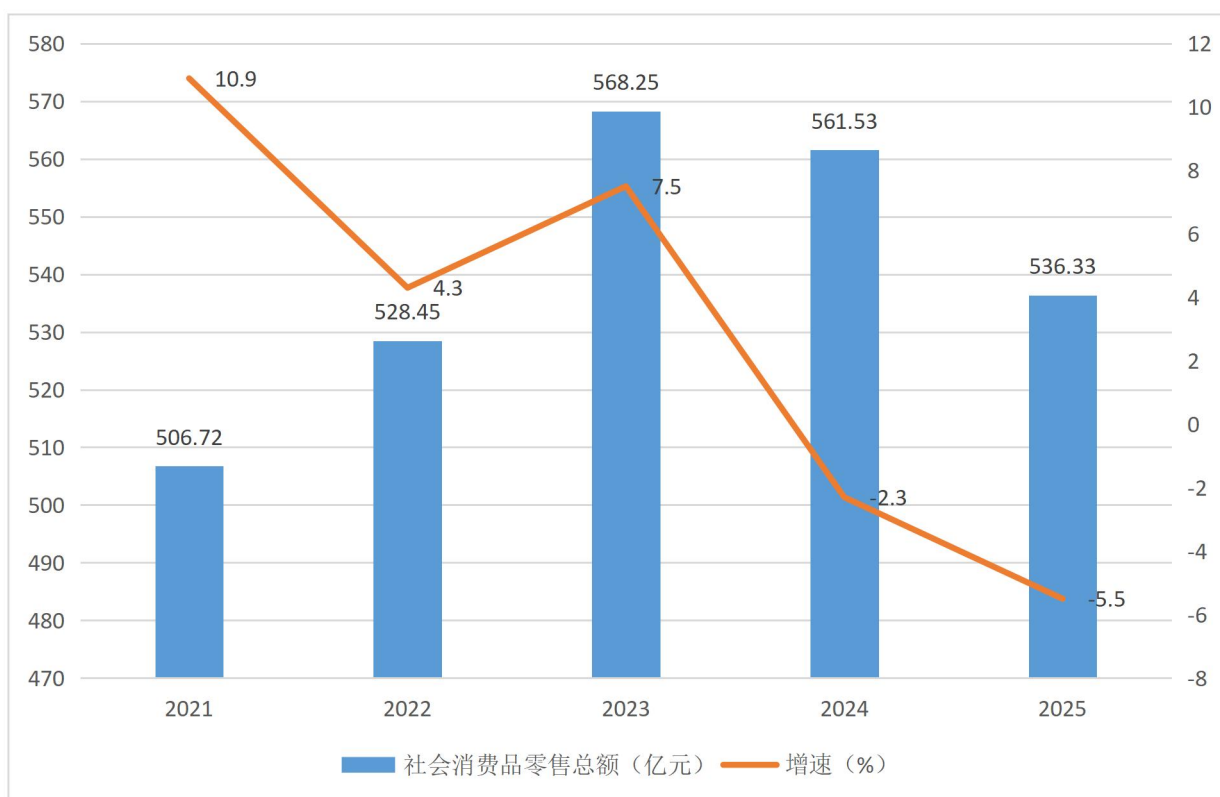
2025年西山区固定资产投资行业投资情况表

重点行业	投资增速 (%)	占全区投资比重 (%)
农业	14.2%	2.9%
水利	-24.1%	2.0%
工业和信息化	19.6%	15.1%
房地产开发	4.1%	60.7%
交通	-72.8%	1.2%
文化	-31.8%	1.1%
教育	-51.4%	0.8%
商贸	16.6%	0.4%
卫生	61.8%	6.8%
生态保护	42.0%	3.1%
数字经济	324.8%	4.2%
能源工业	-6.2%	5.9%

五、贸易和招商引资

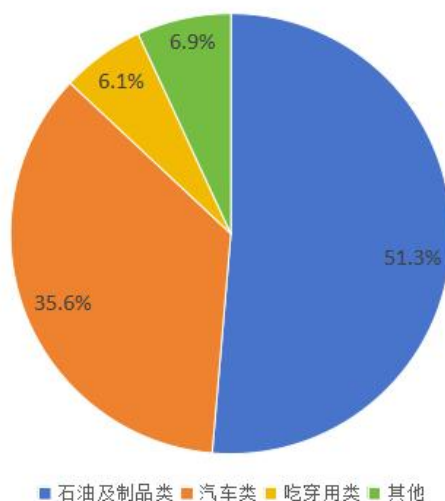
全年社会消费品零售总额 536.33 亿元，比上年下降 5.5%。其中，限额以上社会消费品零售额 278.00 亿元，比上年下降 9.1%。按经营地统计，城镇消费品零售额 277.06 亿元，比上年下降 12.3%；乡村消费品零售额 0.95 亿元，比上年下降 3.3%。按消费形态统计，商品零售额 266.48 亿元，比上年下降 12.8%；餐饮收入额 11.52 亿元，比上年增长 1.8%。

2021年-2025年西山区社会消费品零售总额、增速情况



限额以上批发、零售、住宿和餐饮业零售额中，石油及制品类累计实现零售额 136.78 亿元，比上年下降 17.8%，占限额以上单位消费品零售额的 51.3%；汽车类累计实现零售额 94.97 亿元，比上年下降 7.7%，占限额以上单位消费品零售额的 35.6%；吃穿用类累计实现零售额 16.31 亿元，比上年下降 0.8%，占限额以上单位消费品零售额的 6.1%。

2025年西山区限上零售分类值占比情况



全年限额以上单位通过互联网实现的零售额 13.80 亿元，比上年下降 35.3%。

全年引进省外产业到位资金 71.71 亿元；亿元以上新签约项目 30 个，协议投资 77.07 亿元；亿元以上落地项目 19 个，协议投资 86.74 亿元；2023 年以来签约项目到资率为 60.22%（总投资 158.41 亿元，累计到资 95.40 亿元）；实际利用外资 3151.32 万美元。

六、服务业

全年规模以上服务业实现营业收入 352.42 亿元，比上年下降 5.5%。重点行业营业收入下降 6.4%，其中多式联运和运输代理业增长 15.9%；装卸搬运和仓储业增长 8.3%；互联网和相关服务下降 30.1%；软件和信息技术服务业增长 7.8%；房地产业（除房地产开发）增长 6.9%；租赁和商务服务业下降 17.8%；科学研究和

技术服务业增长 0.6%；水利、环境和公共设施管理业增长 14.9%；居民服务、修理和其他服务业下降 5.7%；文化、体育和娱乐业增长 0.7%。

2025 年规模以上服务业重点行业营业收入、增长速度情况表

行业名称	营业收入（亿元）	比上年增长（%）
多式联运和运输代理业	9.78	15.9
装卸搬运和仓储业	1.50	8.3
互联网和相关服务	9.63	-30.1
软件和信息技术服务业	10.36	7.8
房地产业（除房地产开发）	13.82	6.9
租赁和商务服务业	44.52	-17.8
科学研究和技术服务业	25.03	0.6
水利、环境和公共设施管理业	4.45	14.9
居民服务、修理和其他服务业	17.12	-5.7
文化、体育和娱乐业	20.98	0.7

七、交通和旅游业

全年交通运输、仓储及邮电运输业增加值 96.30 亿元，比上年增长 7.4%。

全年累计接待游客 5362.02 万人次，比上年增长 14.10%；实现旅游总花费 633.10 亿元，比上年增长 18.26%。

八、金融业

全年金融业实现增加值 158.23 亿元，比上年增长 2.2%。年末金融机构本外币存款余额 3694.62 亿元，比上年增长 3.53%，其中住户存款余额 1665.78 亿元，比上年增长 5.98%；年末全区金融机构本外币各项贷款余额 8813.92 亿元，比上年增长 4.62%，其中，

住户短期消费贷款余额 59.99 亿元,比上年降低 15.95%;住户中长期消费贷款余额 1131.46 亿元,比上年增长 6.04%。

九、教育、科学技术

各类中等职业教育(不含技工学校)招生 2643 人,在校生 7837 人,毕业生 3870 人。普通高中招生 6388 人,在校生 17947 人,毕业生 4756 人。初中招生 11475 人,在校生 30764 人,毕业生 8232 人。普通小学招生 10680 人,在校生 62468 人,毕业生 9302 人。学前教育在园(班)幼儿 24986 人。小学学龄儿童入学率达 99.90%,小学毕业生升学率达 100%。高中阶段教育毛入学率达 100.6%,户籍儿童九年义务教育巩固率 99.28%。

年末全区拥有市级以上工程技术中心 26 个、省级企业技术中心 20 个、市级企业技术中心 44 个、院士专家工作站 49 个、重点实验室 21 个、科技企业孵化器 1 个、众创空间 8 个、星创天地 4 个,办理外国人来华工作许可业务 228 件,全区拥有外国高端人才(A类)4人,外国专业人才(B类)159人。

十、文化、卫生和体育

年末西山区共有 26 支业余文艺团队,其中 10 支在馆在册。全区现建有文化馆 1 个,公共图书馆 1 个,备案和注册博物馆 6 个。

年末全区共有医疗卫生机构 919 个,其中医院 46 个,在医院

中有公立医院 11 个，民营医院 35 个；社区卫生服务中心（站）56 个，村卫生室 31 个；公共卫生服务机构 4 个。医疗卫生机构编制床位 1.2498 万张，实有床位数 1.4271 万张，卫生技术人员 23906 人，其中执业（助理）医师 8721 人、注册护士 11310 人。疾病预防控制中心 2 个，卫生技术人员 378 人；妇幼保健院（所、站）1 个，卫生技术人员 65 人。社区卫生服务中心 12 个，床位 317 张，卫生技术人员 787 人；社区卫生服务站 44 个，卫生技术人员 566 人；村卫生室 31 个，卫生技术人员 32 人。全年总诊疗人次 1286.74 万人次，出院人数 49.94 万人次。

全年新建全民健身路径 2 条，全民健身基础设施项目 2 个，“国球两进”设施配建 48 套，新增体育场地入库面积 64 万平方米；培训社会体育指导员 200 人；累计举办第五届西山徒步节、第十届西山区“迎春杯”中国象棋公开赛等群众体育赛事达 14 场；组织队伍参加 2025 年云南省健身气功赛昆明赛区展示活动、昆明市社会体育指导员技能大赛、昆明市第十三届少数民族传统体育运动会等赛事喜获优异成绩；完成 2025 年西山区国民体质监测工作，采集样本量 1280 人，全区经常参加体育锻炼人口比例达 44.78%，城乡居民达到《国民体质测定标准》合格以上人数比例超 90%，“健康县城”创建工作获评全省先进。

2025 年，全区各级公共文化场所开展群众文化活动 2268 场，惠及群众约 207.6 万人次，活动覆盖面与群众参与度实现显著提升。开展西山区品牌 IP 活动“三月三 耍西山”民俗活动、滇池

西岸咖啡文化艺术季活动、巡津盲盒艺术季，哇·鸥街头文化艺术季 4 场。圆满完成“戏曲进乡村”活动 38 场，各街道演出覆盖率 100%，惠及广大群众约 4.4 万人次；昆明市“遇见云南”夜间民族特色广场舞活动开展 26 场，组织专人现场教学带跳 21 场，惠及广大群众约 4.1 万人次。同时，持续深化“三月三 耍西山”民俗活动、“西山睡美人”文化艺术季、滇池国际咖啡文化嘉年华、“哇·鸥”文化艺术季等特色文化 IP 品牌影响力，进一步深挖本土文化底蕴，推动自然风光与人文风情深度融合。

十一、资源、环境和应急管理

全年全社会综合能源消费量 239.17 万吨标准煤，比上年增加 6.28%；单位 GDP 能耗增长 4.2%；规模以上工业企业综合能源消费量 67.34 万吨标准煤（等价值），比上年增长 3.3%。

全年用水总量 4265 万立方米。现状水资源总量为 1.78 亿立方米，全年累计降雨量 1346.5 毫米。年末全区水库坝塘蓄水总量为 705.47 万立方米，其中：小（一）型水库 409.1 万立方米，小（二）型水库 300.6 万立方米，小坝塘 96.642 万立方米，小水池 12.468 万立方米，小水窖 9.7878 万立方米（大、中、小型水库集坝塘），比上年（2024 年蓄水总量<西山区小一型水库合计 256.86 万立方米；西山区小二型水库合计 329.71 万立方米；小坝塘合计：94.21 万立方米；小水池合计 12.64 万立方米；小水窖合计 10.77 万立方米>共 710.73 万立方米）下降 0.7%。全年新增水土流失治

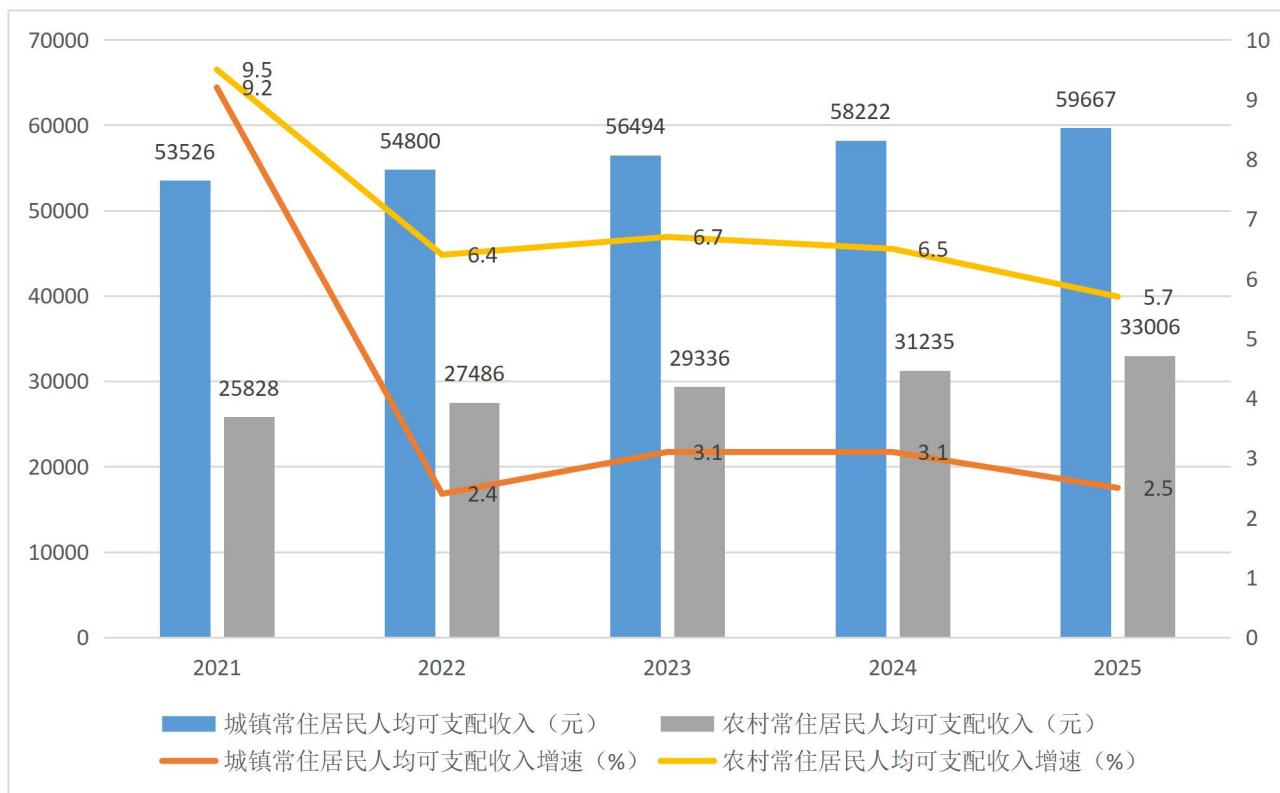
理面积 6.0134 平方公里。

2025 年，全区共发生生产安全事故 7 起，死亡 7 人，与上年相比事故起数下降 1 起，下降 12.5%，死亡人数减少 1 人，下降 12.5%；消防安全领域，发生火灾 370 起，死亡 2 人，受伤 2 人，直接经济损失 117.41 万元。与上年相比，火灾起数下降 8.42%，死亡人数增加 2 人，受伤人数减少 1 人，直接经济损失下降 33.19%。

十二、人民生活与社会保障

全年城镇常住居民人均可支配收入 59667 元，比上年增长 2.5%；全区农村常住居民人均可支配收入 33006 元，比上年增长 5.7%。

2021 年-2025 年西山区“两个收入”情况



2025 年末参加城镇职工基本养老保险人数 47.38 万人，比上年末增加 2.37 万人。其中，参保在职职工 40.85 万人，参保离退休人员 6.53 万人。西山区 2025 年参加城乡居民基本养老保险人数 10.04 万人。参加城乡居民基本医疗保险人数 27.45 万人，参加城镇职工基本医疗保险人数 29.00 万人。全区参加失业保险人数 23.43 万人，比上年增加 0.11 万人。全区参加工伤保险的人数 26.89 万人，比上年增加 0.41 万人。

2025 年年末各类养老服务床位共 5214 张，每千名老人拥有床位数 30 张；养老机构设立服务床位 2836 张，其中，护理型床位 2106 张。各类养老服务设施 152 个，其中养老机构 20 个，社区（街道）养老服务中心 43 个，民办居家养老服务机构 60 个，其他养老服务设施 29 个。

注：

- 1、本公报中数据均为初步统计数。
- 2、地区生产总值、各产业增加值绝对数按现价计算，增长速度按可比价格计算。
- 3、金融机构存贷款余额的增长速度是采用银行可比口径计算。
- 4、规模以上工业企业是指年主营业务收入 2000 万元及以上工业法人企业。
- 5、固定资产投资（不含农户）是指城镇和农村非农户计划总投资 500 万元及以上的固定资产项目投资和房地产开发投资。
- 6、限额以上批发企业是指年主营业务收入 2000 万元及以上的批发企业，限额以上零售企业是指年主营业务收入 500 万元及以上的零售企业。
- 7、规模以上服务业是指年营业收入 2000 万元及以上的交通运输、仓储和邮政业，信息传输、软件和信息技术服务业，水利、环境和公共设施管理业，卫生行业法人单位；年营业收入 1000 万元及以上的房地产业（不含房地产开发经营），租赁和商务服务业，科学研究和技术服务业，教育行业法人单位；年营业收入 500 万元及以上的居民服务、修理和其他服务业，文化、体育和娱乐业，社会工作行业法人单位。